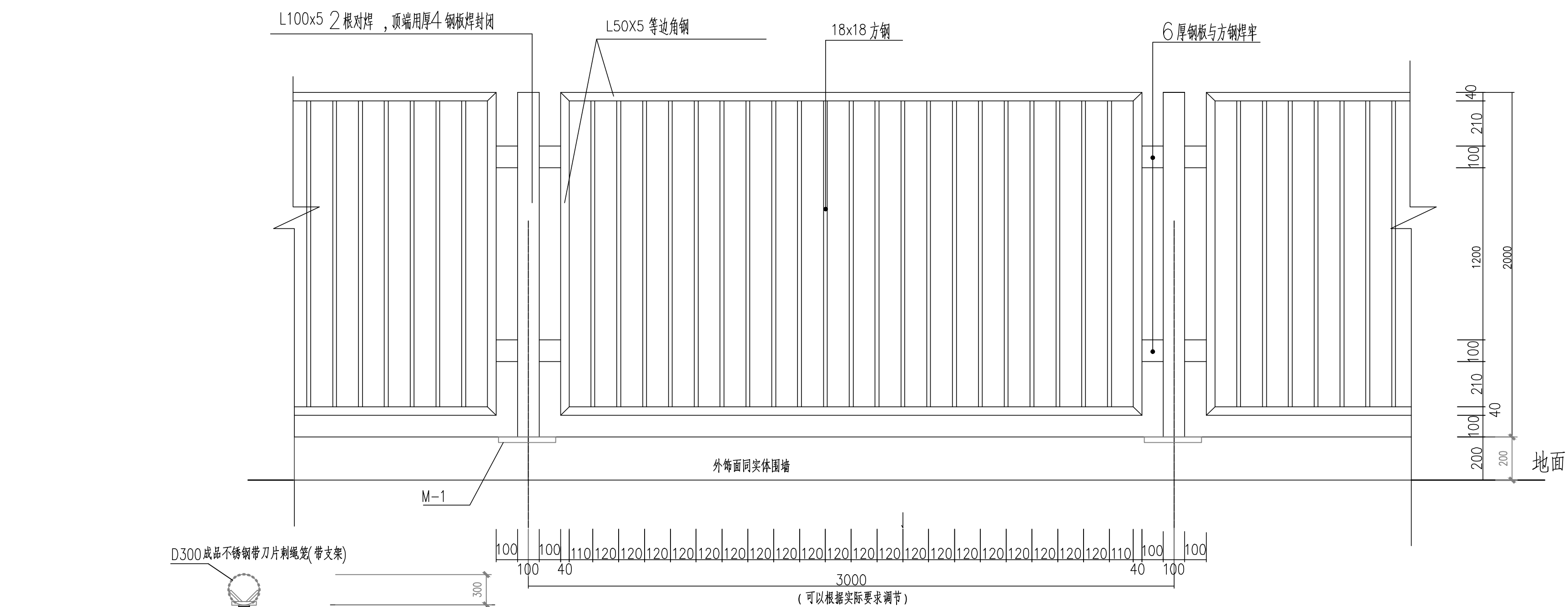
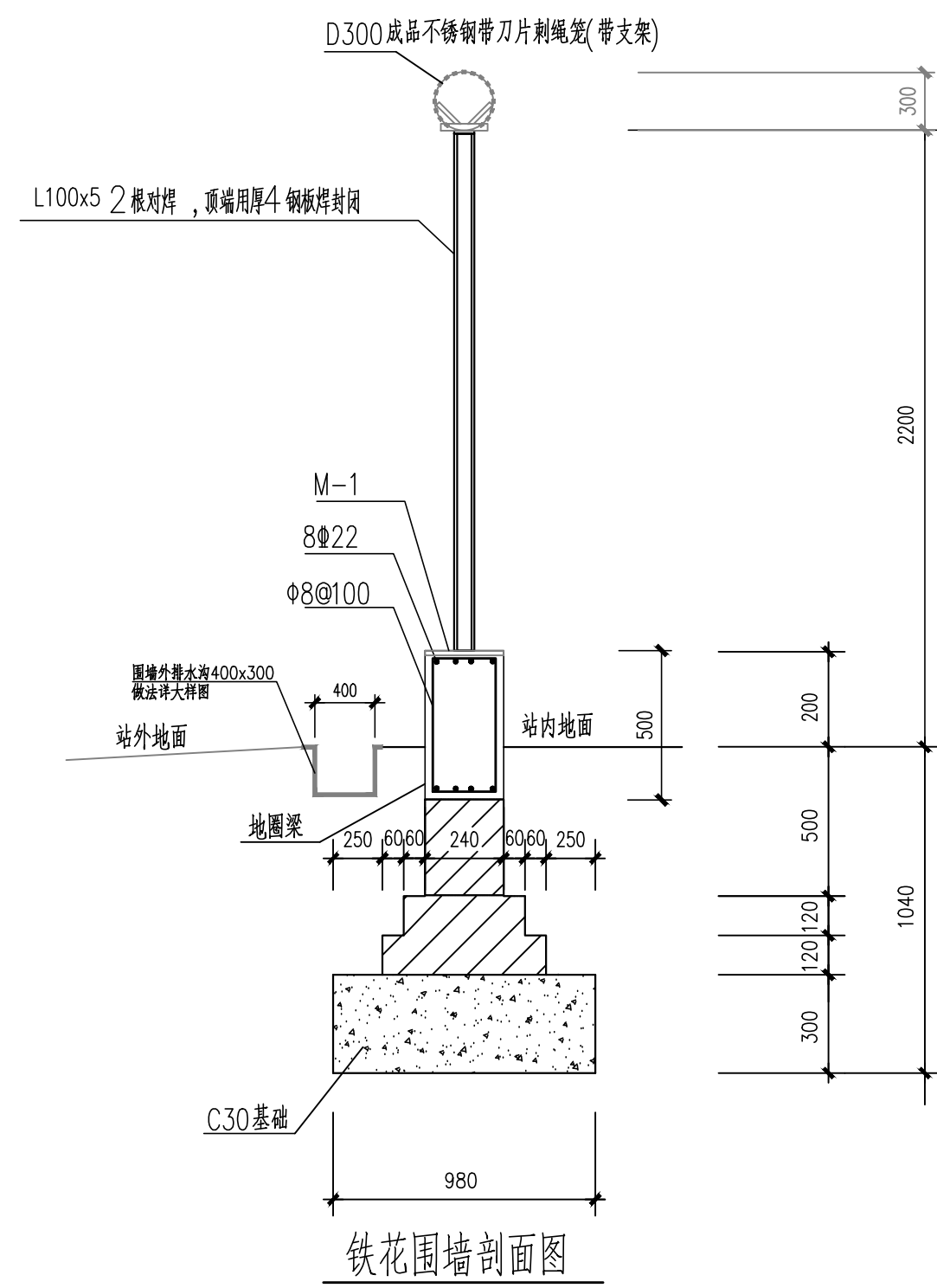


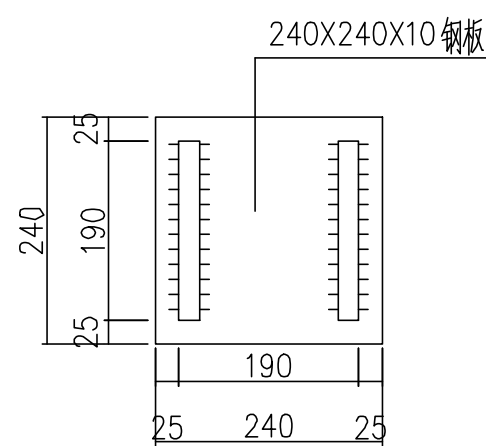
主管/总工程师	朱凯麒	会签专业					
		会签名					



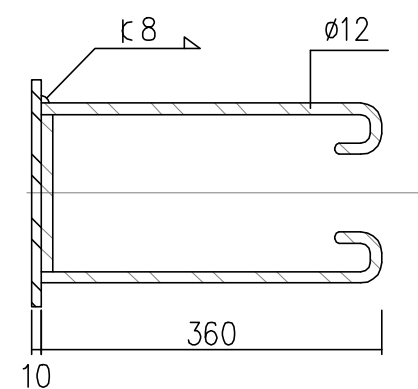
铁花围墙立面图



铁花围墙剖面图



M-1



说 明

- 1、图中尺寸除标高以米计外,其余均以毫米计。
- 2、材料:混凝土 C30, 砖为MU10页岩砖。
地上部分砖为MU10页岩砖,地下部分砖为MU20页岩砖。
地下部分用M10水泥砂浆砌砖,地上部分用M5混合砂浆砌砖。
 ϕ 为HPB300; Φ 为HRB400; 钢筋保护层为:30mm。
- 3、围墙基础应落在卵石层上,地基承载力特征值应 $>300\text{KPa}$,
- 4、所有外露钢构件必须先除锈,再用红丹打底2遍后,刷白色防锈漆2遍。
- 5、焊接均为满焊,未标注焊缝高度5。
钢件焊接点要求满焊,挫平,达到表面光滑,美观,焊点牢固等要求。

 中国市政工程西南设计研究总院有限公司 SOUTHWEST MUNICIPAL ENGINEERING DESIGN & RESEARCH INSTITUTE OF CHINA					翁源县管道天然气管网系统及配套设施建设项目 翁城LNG气化站		结构	
					铁花围墙大样图			
审 定	朱凯敏	李智慧	李智慧					
审 核	张云飞	付辉			设计阶段	施工图	工程编号	2023RE-019
设计负责人	梁泉水				图 号	JG-14	页 数	14
专业负责人	付辉	日期	2025.10		版 本 号	电子文档号		